

A6 Sportback e-tron

S line



Motor eléctrico
1 motor síncrono en eje trasero



Aceleración 0-100 km/h
6,0 seg



Potencia eléctrica
282 hp



Velocidad máxima
210 km/h



Par electrónico
435 Nm



Tipo de batería
Ion de litio



Tracción
Trasera



Velocidad de carga*
Cargador de 150kW DC - 30 min
Cargador de 11kW AC - 7 horas
Cargador de 1,6kW AC - 60 horas



Transmisión
Automática de 1 velocidad



Capacidad maletero [L]
502 / 1.330



Autonomía eléctrica**
Hasta 627 km



Capacidad bruta de la batería
83 kW

Equipamientos sujetos a cambios sin previo aviso. Fotografía referencial.

* Velocidad de carga puede variar según estado del cargador y suministro eléctrico

** Rendimiento de acuerdo con datos entregados por el fabricante bajo condiciones óptimas Actualización 01.09.2025.

Audi care

Incluye 3 años de mantención o 45.000 km

A6 e-tron

S line



Seguridad y asistencia

Airbags frontales, laterales delanteros y traseros, de cortina

Asistencia al arranque en pendiente

Asistente de mantenimiento de carril, Asistente de frenado avanzado, Attention Assist, Detector de punto ciego, Exit Warning System y Rear Cross Traffic Alert

Aviso de presión de neumáticos

Cargador compacto e-tron de hasta 11kW (AC) / Cable para carga pública modo 3

Control crucero adaptativo con limitador de velocidad

Retrovisor interior con función antideslumbrante automática

Kit de reparación de neumáticos y pernos de seguridad antirrobo

Sensor lluvia y luz

Equipamiento exterior

Comfort Key	Sí
Diseño	S line, calipers en color rojo, logo trasero Audi iluminado.
Estacionamiento	Sensor trasero y delantero, con cámara 360° y park assist
Focos delanteros	Matrix LED con indicador dinámico y Digital Light Signature (8 opciones)
Focos traseros	LED con indicador dinámico
Neumáticos/llantas	Audi Sport, Delanteras 245/40 R21" – Traseras 275/35 R21"
Portalón	Apertura y cierre eléctrico
Retrovisores exteriores	Eléctricos con memoria, calefactados, abatibles eléctricamente y antideslumbrantes
Suspensión	Tren de rodaje dinámico
Techo panorámico	Sí, con ajuste de transparencia

Equipamiento interior

Asientos delanteros	Deportivos con ajuste eléctrico y función memoria (conductor), calefactados (delanteros y traseros), ventilados y con soporte lumbar
Audi Drive Select	Sí
Climatización	Automática 3 zonas, con preclimatización
Conectividad	Apple Car Play y Android Auto
Head-up Display	Sí
Iluminación	LED multicolor, Proyección LED en puertas con logo e-tron
Infotainment	MMI con pantalla Touch 14,5" + Pantalla Touch 10,9" para el acompañante
Panel de instrumentos	Virtual Cockpit Plus 11,9"
Sistema de sonido	Bang & Olufsen 16 altavoces + subwoofer 705W
Tapizado	Leather-Leatherette con logo S en relieve y techo interior en negro
Volante	Deportivo multifunción en cuero con levas de cambio y calefactado

Dimensiones

Largo/ancho/alto	4.928mm / 2.137mm / 1.501mm
Distancia entre ejes	2.951 mm
Peso	2.175 kg


Exterior



Blanco Glaciar



Azul Pacífico



Azul Plasma



Beige Siam



Gris Magnético



Gris Daytona



Negro Mitos

Interior




Negro

Colores disponibles a pedido, consultar con Concesionarios

Equipamientos sujetos a cambio sin previo aviso

Audi A la vanguardia de la tecnología



A6 Sportback e-tron

Performance S line



Motor eléctrico
1 motor síncrono en eje trasero



Potencia eléctrica
362 hp



Par electrónico
565 Nm



Tracción
Trasera



Transmisión
Automática de 1 velocidad



Autonomía eléctrica**
Hasta 756 km



Aceleración 0-100 km/h
5,4 seg



Velocidad máxima
210 km/h



Tipo de batería
Ion de litio



Velocidad de carga*
Cargador de 150kW DC - 30 min
Cargador de 11kW AC - 7 horas
Cargador de 1,6kW AC - 60 horas



Capacidad maletero [L]
502 / 1.330



Capacidad bruta de la batería
100 kW

Equipamientos sujetos a cambios sin previo aviso. Fotografía referencial.

* Velocidad de carga puede variar según estado del cargador y suministro eléctrico

** Rendimiento de acuerdo con datos entregados por el fabricante bajo condiciones óptimas Actualización 01.09.2025.

Audi care

Incluye 3 años de mantención o 45.000 km

A6 e-tron

Performance S line



Seguridad y asistencia

Airbags frontales, laterales delanteros y traseros, de cortina

Asistencia al arranque en pendiente

Asistente de mantenimiento de carril, Asistente de frenado avanzado, Attention Assist, Detector de punto ciego, Exit Warning System y Rear Cross Traffic Alert

Aviso de presión de neumáticos

Cargador compacto e-tron de hasta 11kW (AC) / Cable para carga pública modo 3

Cierre eléctrico de puertas

Control crucero adaptativo con limitador de velocidad

Retrovisor interior con función antideslumbrante automática

Kit de reparación de neumáticos y pernos de seguridad antirrobo

Equipamiento exterior

Comfort Key	Sí
Diseño	S line, calipers en color rojo, logo trasero Audi iluminado.
Estacionamiento	Sensor trasero y delantero, con cámara 360° y park assist
Focos delanteros	Matrix LED con indicador dinámico y Digital Light Signature (8 opciones)
Focos traseros	LED con indicador dinámico
Neumáticos/llantas	Audi Sport, Delanteras 245/40 R21" – Traseras 275/35 R21"
Portalón	Apertura y cierre eléctrico
Retrovisores exteriores	Eléctricos con memoria, calefactados, abatibles eléctricamente y antideslumbrantes
Suspensión	Tren de rodaje dinámico
Techo panorámico	Sí, con ajuste de transparencia

Equipamiento interior

Asientos delanteros	Deportivos con ajuste eléctrico y función memoria (conductor), calefactados (delanteros y traseros), ventilados y con soporte lumbar
Audi Drive Select	Sí
Climatización	Automática 3 zonas, con preclimatización
Conectividad	Apple Car Play y Android Auto
Head-up Display	Sí
Iluminación	LED multicolor, Proyección LED en puertas con logo e-tron
Infotainment	MMI con pantalla Touch 14,5" + Pantalla Touch 10,9" para el acompañante
Panel de instrumentos	Virtual Cockpit Plus 11,9"
Sistema de sonido	Bang & Olufsen 16 altavoces + subwoofer 705W
Tapizado	Leather-Leatherette con logo S en relieve y techo interior en negro
Volante	Deportivo multifunción en cuero con levas de cambio y calefactado

Dimensiones

Largo/ancho/alto	4.928mm / 2.137mm / 1.501mm
Distancia entre ejes	2.951 mm
Peso	2.175 kg


Exterior



Blanco
Glaciar



Azul
Pacífico



Azul
Plasma



Beige
Siam



Gris
Magnético



Gris
Daytona



Negro
Mitos

Interior



Negro