

# OMODA E5

DRIVE E-FUTURE



7 | AÑOS  
DE GARANTÍA  
O 200.000KM



MOTOR  
CON GARANTÍA  
DE POR VIDA



BATERÍA  
CON 8 AÑOS  
DE GARANTÍA  
O 160.000KM

# E-PERFORMANCE



## RANGO DE AUTONOMÍA Y CARGA RÁPIDA

430 km de autonomía WLTP.

Carga de 30% a 80% en 28 minutos con capacidad de hasta ~80 kW/h en carga rápida.




## ALTA PERFORMANCE

201HP / 340 Nm.

Batería 60 kW.

Suspensión Multi-link




## SEGURIDAD DE BATERÍA

Las baterías LFP cuentan con múltiples mejoras en pruebas de seguridad, brindando un mejor desempeño en pruebas de:

- Pinchazo.
- Vadeo en agua.
- Impacto inferior.
- Pruebas de temperatura.

# SEGURIDAD 360°


Nuestras plataformas están diseñadas para cumplir con las máximas exigencias en pruebas globales de seguridad, por lo que **equipamos nuestros productos con estructuras resistentes y tecnología de punta.**



Nuestros productos incorporan los mejores equipamientos, **con diversos tipos de sensores y cámaras que permiten monitorear el entorno** y asisten al conductor sobre posibles riesgos en el camino.



## NUEVA CONECTIVIDAD



Reconocimiento y función por **VOZ**.

**Conectividad** Apple CarPlay & Android Auto.

Cargador **inalámbrico** 50 W.

## AMBIENTE TECNOLÓGICO



**Touch screen** 12,3" + Cluster 12,3".

**Head-up display.**

**Audio Premium Sony**® de 8 parlantes.

## CÓMODA EXPERIENCIA



Control Crucero **adaptativo.**

Asientos delanteros **eléctricos y ventilados.**

**Smart Key** multifunción.

Portalón **eléctrico.**

# ESPECIFICACIONES TÉCNICAS

OMODA E5 EV

Motor	Eléctrico
Tipo de batería	LFP (Litio-Ferrofosfato)
Capacidad de la batería (kWh)	60
Potencia (HP @rpm)	201@4200-12000
Potencia (kW @rpm)	150 @4200-12000
Torque (Nm @rpm)	340@500-4200
Aceleración 0-100 Km/hr (Seg.)	7,6
Consumo de energía (Km/kWh)	7,7
Autonomía eléctrica NEDC (Km) - Resultado 3CV (MTT)	636
Autonomía eléctrica WLTP (Km)	430
Tipo de cargador	CCS Tipo 2
DC charge module	80kW
AC charge module (Trifásico)	9,9Kw
AC charge module (Monofásico)	6,6Kw
Cargador de emergencia	220V/8A
Capacidad de la batería (Ah en 2h)	165
Dirección	Asistida eléctricamente (EPS)
Transmisión	Automática/Eléctrica
Tracción	FWD
Modos de manejo	3 modos
Función Auto-Hold	X
Suspensión delantera	McPherson
Suspensión trasera	Independiente Multi-link
N° de airbags	6
Llantas de aleación	18"
Neumáticos	215/55R18

## DIMENSIONES

Largo (mm)	4.424
Ancho (mm)	1.830
Alto (mm)	1.588
Distancia entre ejes (mm)	2.630
Despeje del suelo (mm)	152
Ángulo de ataque (°)	19,7
Ángulo de salida (°)	24,9
Peso neto vehicular (kg)	1.785
Peso bruto vehicular (kg)	2.246
Capacidad de carga (kg)	461
Capacidad de maletero (lts) detrás de primera fila	1.075
Capacidad de maletero (lts) detrás de segunda fila	360
Capacidad de remolque (kg)	750
Cantidad de pasajeros	5



## INTERIOR

### OMODA E5 EV

Pantalla touch de 12,3"	●
Pantalla cluster de 12,3"	●
Conectividad Apple CarPlay & Android Auto	●
Conectividad inalámbrica de celular en pantalla	●
Sistema audio Premium Sony® de 8 parlantes	●
Conectividad Bluetooth®	●
Cargador inalámbrico de celular de 50W	●
Sistema de reconocimiento y control por voz	●
Volante multifunción	●
Múltiples puntos de conexión y carga USB	●
Punto de carga Tipo-C	●
Head-up display	●
Control crucero adaptativo (ACC)	●
Asistente de control crucero integrado (ICA)	●
Asistente control de tráfico pesado (TJA)	●
Tapiz de EcoCuero color negro	●
Asientos delanteros tipo butaca deportiva	●
Asientos delanteros con porta mapa trasero	●
Asiento piloto con ajuste eléctrico de 6 posiciones	●
Asiento co-piloto con ajuste eléctrico de 4 posiciones	●
Asientos ventilados delanteros	●
Asiento segunda fila abatible 60/40	●
Volante telescópico forrado en Cuero	●
Smart Key con apertura de puertas	●
Smart Key con encendido/apagado automático	●
Smart Key con encendido remoto de motor	●
Smart Key con encendido remoto de aire acondicionado	●
Smart Key con apertura/cierre automático de ventanas	●
Smart Key con apertura/cierre portalón trasero	●
Climatizador Bi-Zona automático	●
Sistema de purificación de aire PM2.5	●
Ventanas one-touch con apertura/cierre automático	●
Espejo retrovisor interior fotocromático	●
Portalón trasero eléctrico con iluminación	●
Espacio de almacenamiento bajo el capó	●
Apoyabrazos central delantero con guantera ventilada	●
Apoyabrazos central trasero con posa vaso	●
Luz de lectura delantera y trasera	●
Luz de ambiente configurable	●
Parasol delanteros con espejo y luz ajustable	●
Barra de techo	●
Toma corriente de 12V en interior y maletero	●

## EXTERIOR

Foco delantero proyector LED automático	●
Foco delantero proyector LED ajuste de intensidad	●
Foco delantero proyector follow-me-home	●
Luz de posicionamiento DRL LED	●
Foco trasero LED	●
Spoiler trasero con tercera luz de freno	●
Neblinero delantero y trasero	●
Luz de bienvenida en espejos	●
Espejo exterior eléctricos, calefaccionados y con señalizador	●
Espejos exteriores abatibles eléctricamente	●
Sunroof eléctrico	●
Sensor de lluvia con encendido automático	●
Protector cubre cárter	●
Gancho de tiro delantero	●
Antena tipo aleta de tiburón	●
Cable cargador portátil de emergencia	●
Luz indicadora de carga rápida o lenta	●

# SEGURIDAD

OMODA E5 EV

Airbag frontal (2)	●
Airbag lateral (2)	●
Airbag de cortina (2)	●
Frenos de disco en 4 ruedas con ABS + EBD	●
Asistente de frenado de emergencia (EBA)	●
Asistente de frenado post-colisión (MCB)	●
Sistema de prioridad de frenado (BOS)	●
Control de estabilidad (ESP)	●
Control de tracción (TCS)	●
Control de balanceo (RSC)	●
Asistente de partida en pendiente (HSA)	●
Control de descenso (HDC)	●
Cámara de retroceso 360° FHD con líneas guía	●
Sensor de retroceso delantero y trasero	●
Alerta de colisión frontal (FCW)	●
Alerta de colisión trasera (RCW)	●
Frenado automático de emergencia (AEB)	●
Frenado automático de emergencia trasero (RCTAB)	●
Detector de peatón y bicicleta delantero	●
Alerta de cambio de carril (LDW)	●
Asistente de cambio de carril (LCA)	●
Asistente de permanencia en carril (LKA)	●
Asistente de cambio de carril de emergencia (ELK)	●
Asistente de evasión inteligente (IES)	●
Asistente de apertura de puerta (DOW)	●
Drive monitoring system (DMS)	●
Detector de punto ciego (BSP)	●
Alerta de tráfico cruzado (RCTA)	●
Sistema de monitoreo de neumáticos (TPMS)	●
Freno de estacionamiento eléctrico (EPB)	●
Recordatorio movimiento auto delantero	●
Puerto USB para cámara de grabación DVR	●
Zona de deformación programada	●
Limitador de velocidad ajustable	●
Recordatorio uso cinturón de seguridad delantero y trasero	●
Apoya cabeza con ajuste de altura en todos los asientos	●
Sistema de alerta antirrobo	●
Sistema inmovilizador de motor	●
ISOFIX	●
TOP TETHER	●



# COLORES



OMODA