


i20



# Superando las expectativas.

## El nuevo i20

Las audaces líneas angulares del nuevo i20 transmiten sus capacidades avanzadas y te invitan a mirarlo más de cerca. Entra, presiona el botón de arranque del motor y el rendimiento dinámico del i20 brindará satisfacción en todos los niveles. Las terminaciones de lujo, que incluyen pantallas digitales completas, superan todas las expectativas.



# Sé el centro de atención con estilo.

El liderazgo de estilo de Hyundai se muestra en su totalidad en el nuevo i20 deportivo y amante de la diversión. Más ancho, más largo y equipado con iluminación LED, un esquema de color exterior de dos tonos y una parrilla de estilo paramétrico audaz, el nuevo i20 irradia el novedoso lenguaje de diseño de Deportividad sensual de Hyundai en absolutamente cada detalle.



Frente y centro: estilo deportivo



Faros delanteros LED  
Parrilla Negro Fantasma



Aspecto trasero verdaderamente único  
Lámpara combinada LED en forma de Z



Llantas de aleación en dos tonos de 16"



# Lujo y practicidad.

El interior del nuevo i20 presenta toques de diseño muy distintivos y mucho espacio adicional, los asientos traseros son los más amplios en su clase. El centro de atención es el grupo de supervisión, que mide 12.3 pulgadas, mientras que la pantalla de audio de 8 pulgadas ofrece funciones de conectividad de vanguardia y funciona con la facilidad de una tableta pc.



Volante deportivo de 4 rayos



Tablero de supervisión



Pantalla de audio V2.0 de 8"



# Mayor eficiencia y diversión.

El nuevo i20 viene con tecnologías de tren motriz de próxima generación que brindan una mejor eficiencia de combustible y potencia adicional. Y eso se suma a mayor diversión al conducir. El menú de opciones del motor y la transmisión se ha ampliado para que pueda elegir la combinación que mejor se adapte a sus necesidades personales. Las opciones de caja de cambios incluyen una selección de cambios manuales de 5 o 6 velocidades, una automática de 6 velocidades y una transmisión de doble embrague de 7 velocidades de segunda generación.

## Kappa 1.2 Mejorado-MPi

MT de 5 velocidades

**83** Potencia máxima  
ps/6,000 rpm

**11.7** Torque máximo  
kgf-m/4,200 rpm

## Kappa 1.4 MPi

MT de 6 velocidades / AT de 6 velocidades

**100** Potencia máxima  
ps/6,000 rpm

**13.6** Torque máximo  
kgf-m/4,000 rpm

## Kappa 1.0T-GDi

MT de 6 velocidades / DCT de 7 velocidades

**120** Potencia máxima  
ps/6,000 rpm

**17.5** Torque máximo  
kgf-m/1,500-4,000 rpm

## U2 1.5 WGT

MT de 6 velocidades

**100** Potencia máxima  
ps/4,000 rpm

**24.5** Torque máximo  
kgf-m/1,500-2,750 rpm



Kappa 1.0T-GDi



DCT de 7 velocidades



MT de 6 velocidades





#### Control electrónico de estabilidad (ESC)

El ESC puede detectar derrapes y usar tecnología computarizada, aplicará automáticamente los frenos a las ruedas individuales para contrarrestar la pérdida de control direccional, ayudar a mantener la estabilidad del vehículo y reducir el riesgo de una colisión.

## Sólido y seguro.

El nuevo i20 viene equipado con múltiples capas de protección comenzando con la aplicación ampliada de acero avanzado de alta resistencia que sirve como primer escudo. Se pueden proporcionar hasta seis airbags con desactivación avanzada que brindan una segunda línea de protección. Otras características de seguridad opcionales, como las luces de giro estáticas, el control electrónico de estabilidad y el control asistido en pendientes, lo convierten en un mejor conductor con mayor seguridad y confianza.



#### Sensores de estacionamiento traseros

La cámara te permite ver todo cuando retrocedes y, si está demasiado cerca, los sensores de distancia activarán una alarma.



#### Luz de giro estática (SBL)

Cuando se conduce en una curva o se dobla en una esquina, las SBL iluminan los puntos oscuros que no están cubiertos por los faros.



#### Sistema de 6 airbags

El conductor y el pasajero delantero están protegidos por dos airbags delanteros y dos airbags laterales. Los airbags laterales tipo cortina que se extienden a lo largo de la cabina mejoran la protección de la cabeza y aumentan el recuento total de airbags a seis.



#### Cámara de visión trasera con lineamientos

Estacionar es mucho más fácil con esta opción: Las líneas de color en la pantalla de visión trasera lo ayudan a alinear el vehículo con el lugar de estacionamiento objetivo.



#### Asistente de control de arranque pendiente arriba (HAC)

Parar y arrancar en caminos muy escarpados puede ser estresante y potencialmente peligroso. El HAC evita que el automóvil retroceda accidentalmente cuando se suelta el pedal de freno en una colina.

#### Estructura de carrocería reforzada

Las áreas clave que son críticas para la seguridad de los ocupantes están reforzadas con acero avanzado de alta resistencia que representa el 36 por ciento de la estructura de la carrocería del nuevo i20.



# Características



Llanta de acero de 15" con cubierta de tamaño completo



Llanta de acero de 16" con cubierta de tamaño completo



Llantas de aleación en dos tonos de 16"



Lámparas halógenas (2MFR)



Faros delanteros LED



Parrilla Negro Fantasma



Parrilla Negro Fantasma (Turbo)



Radio+Rds (Compacto)



Tablero estilizado



Sistema de carga inalámbrico para teléfonos inteligentes



Sistema de audio Bose de calidad superior



Espesios eléctricos plegables



Luz para charcos



Molduras de borde cromadas



Adorno trasero cromado



Techo corredizo eléctrico



Luz de ambientación



Pedales de aluminio



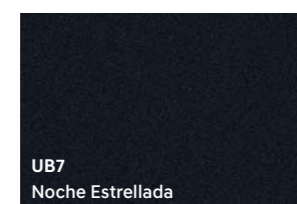



Puerto de carga USB trasero

\* Las características y especificaciones varían según el mercado. Consulte al distribuidor local.

# Colores exteriores



Color en un tono



Color en dos tonos



**TTB**  
Blanco Polar + Negro Fantasma

**RR6**  
Rojo Ardiente + Negro Fantasma


# Tapicería interior




Negro monocromático (Paño)




Negro monocromático + Punto Niebla Cobriza (Paño)



Negro monocromático + Punto Niebla Cobriza (Cuero)



Negro monocromático + Punto Rojo (Cuero)



Negro monocromático + Punto Rojo (Paño)

# Especificaciones

Tipo	Kappa 1.2 Mejorado-MPI gasolina	Kappa 1.4 MPI gasolina	Kappa 1.0T-GDi gasolina	U2 1.5 WGT diesel
Tipo de motor	4 Cilindros, DOHC, D-CVVT	4 Cilindros, DOHC, D-CVVT	3 Cilindros, DOHC, D-CVVT	4 Cilindros, DOHC
Desplazamiento (cc)	1,197	1,368	998	1,493
Potencia máx. (ps / rpm)	83 / 6,000	100 / 6,000	120 / 6,000	100 / 4,000
Torque máx. (kgf-m / rpm)	11.7 / 4,200	13.6 / 4,000	17.5 / 1,500-4,000	24.5 / 1,500-2,750
<b>Frenos</b>				
Delanteros	Disco ventilado			
Traseros	Tambor / Disco sólido			
<b>Suspensión</b>				
Delanteros	Montantes MacPherson			
Traseros	Eje con barra de torsión conectada			
<b>Neumáticos</b>				
	185/65 R15, 195/55 R16			

Dimensiones			
Espacio para cabeza (mm)	Delantero / Trasero		1,003 / 965
Espacio para piernas (mm)	Delantero / Trasero		1,072 / 938
Espacio para hombros (mm)	Delantero / Trasero		1,395 / 1,390

- Los valores anteriores se basan en los resultados de las pruebas internas y están sujetos a cambios después de la validación final.
- Algunos de los equipos ilustrados o descritos en éste folleto pueden no ser suministrados como equipos estándares y están disponibles asumiendo un costo adicional.
- Hyundai Motor Company se reserva el derecho de hacer cambios en cualquier momento en las especificaciones y los equipos sin la obligación de notificarlo.
- Los colores mostrados pueden variar ligeramente de los colores reales por las limitaciones del proceso de impresión.
- Consulte con su distribuidor en relación con la totalidad de la información y la disponibilidad de colores y acabados.



Banda de rodadura\* 1,542  
Ancho general 1,775



Distancia entre ejes 2,580  
Longitud general 3,995



Altura general 1,505



Banda de rodadura\* 1,546

Unidad: mm \* Banda de rodadura • Llantas de acero de 15" (delantera/trasera): 1,554 / 1,558



Sello de concesionaria